



ТЕРРИТОРИАЛЬНЫЙ ОРГАН
ФЕДЕРАЛЬНОЙ СЛУЖБЫ
ГОСУДАРСТВЕННОЙ СТАТИСТИКИ
ПО РОСТОВСКОЙ ОБЛАСТИ

ОПЕРАТИВНЫЕ ИТОГИ РАЗВИТИЯ СЕЛЬСКОГО ХОЗЯЙСТВА

январь – октябрь 2024 года

29.11.2024

Отдел статистики сельского хозяйства
и окружающей природной среды

СОДЕРЖАНИЕ

Поголовье сельскохозяйственных животных	3
Производство продукции животноводства	8
Реализация сельскохозяйственной продукции	12
Рыболовство и рыбоводство	15

1

**Поголовье сельскохозяйственных
животных**



по состоянию
на 1 ноября 2024 г.

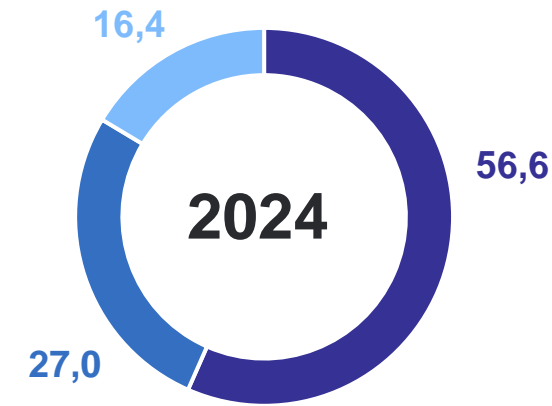
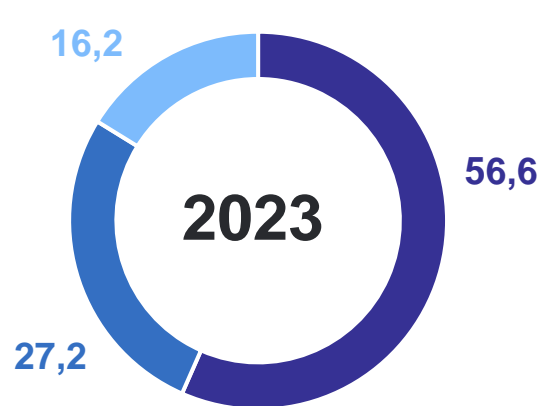
Поголовье
крупного
рогатого скота

628,9
тыс. голов

в % к 1 ноября
2023 г.

97,5

Структура поголовья крупного рогатого скота
по категориям хозяйств по состоянию на 1 ноября,
в % от хозяйств всех категорий



● Хозяйства населения ● Крестьянские (фермерские) хозяйства ● Сельскохозяйственные организации



по состоянию
на 1 ноября 2024 г.

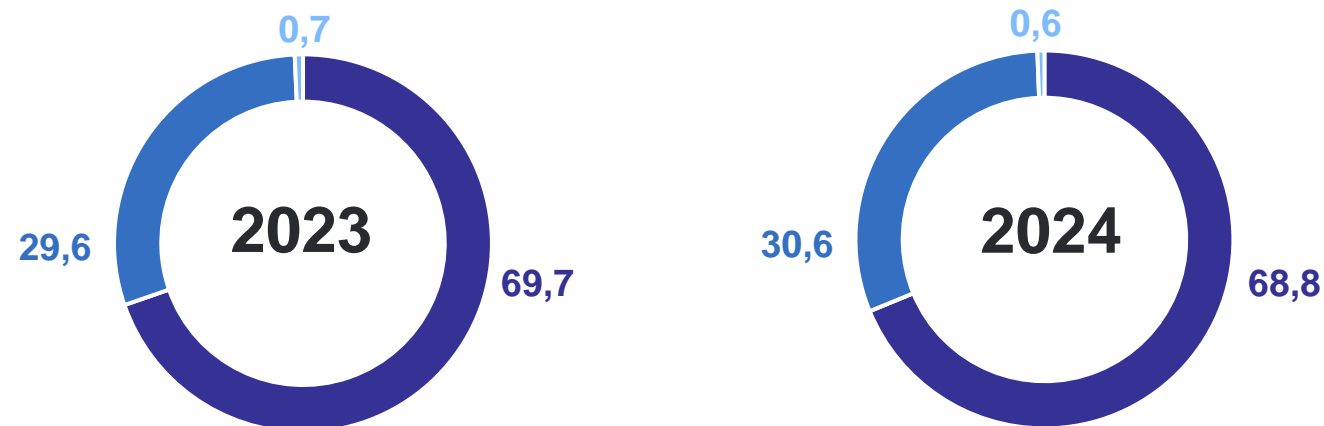
Поголовье
свиней

324,2
тыс. голов

в % к 1 ноября
2023 г.

94,2

Структура поголовья свиней по категориям хозяйств
по состоянию на 1 ноября,
в % от хозяйств всех категорий



● Сельскохозяйственные организации ● Хозяйства населения ● Крестьянские (фермерские) хозяйства



по состоянию
на 1 ноября 2024 г.

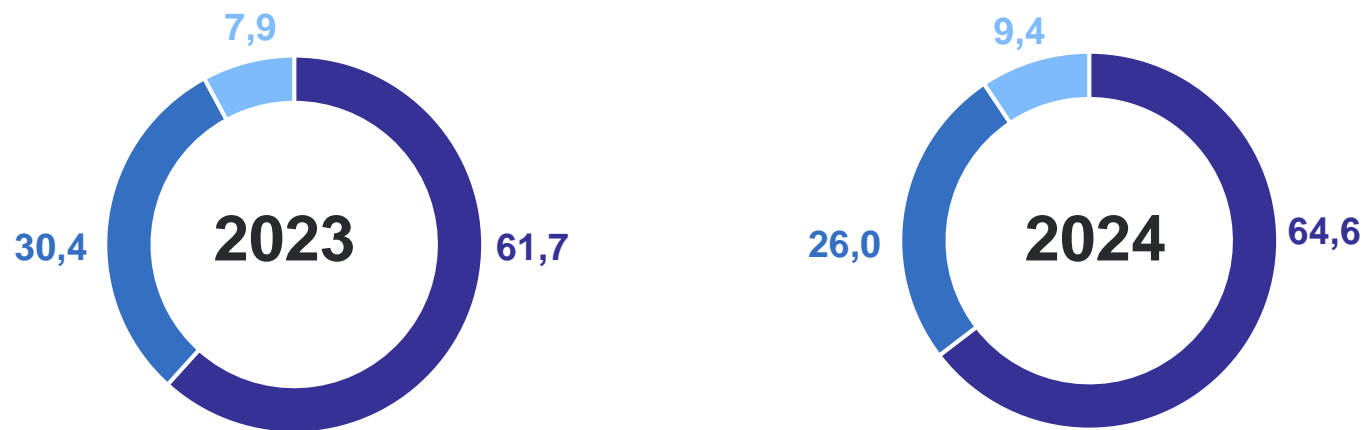
Поголовье
овец и коз

883,6
тыс. голов

в % к 1 ноября
2023 г.

93,2

Структура поголовья овец и коз по категориям хозяйств
по состоянию на 1 ноября,
в % от хозяйств всех категорий



● Хозяйства населения ● Крестьянские (фермерские) хозяйства ● Сельскохозяйственные организации



по состоянию
на 1 ноября 2024 г.

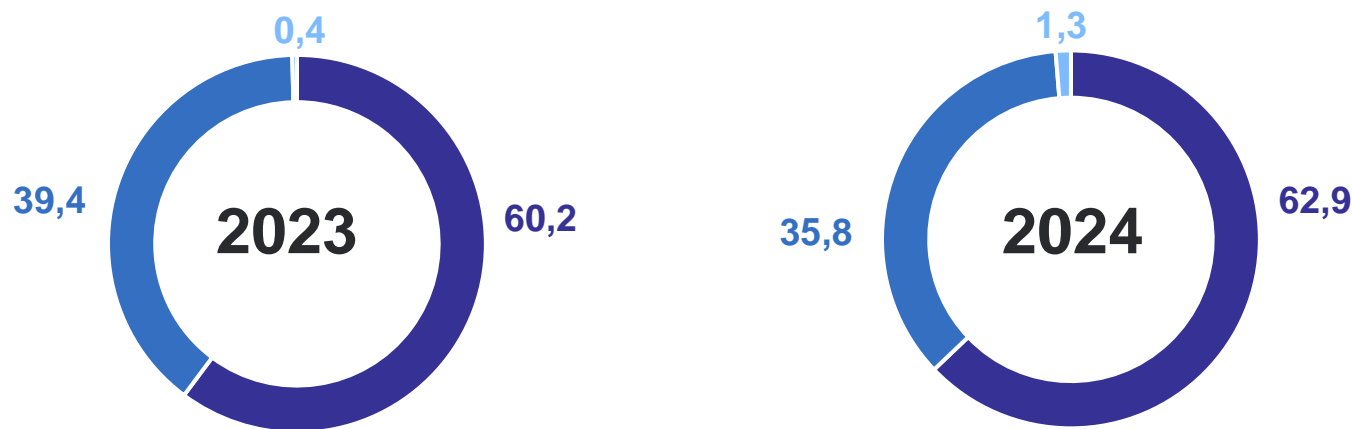
Поголовье
птицы

17,0
млн голов

в % к 1 ноября
2023 г.

98,1

Структура поголовья птицы по категориям хозяйств
по состоянию на 1 ноября,
в % от хозяйств всех категорий



● Сельскохозяйственные организации ● Хозяйства населения ● Крестьянские (фермерские) хозяйства

2

Производство продукции животноводства



Реализовано
на убой скота
и птицы
в живом весе

в % к январю –
октябрю 2023 г.

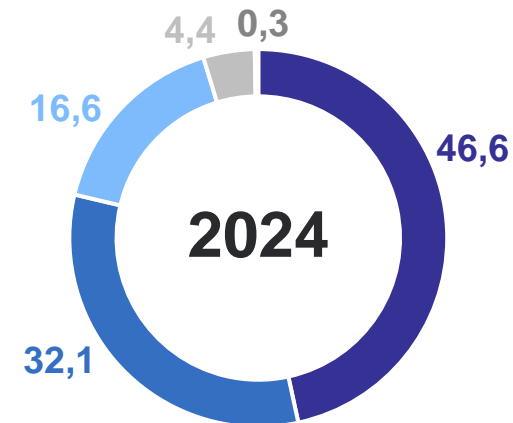
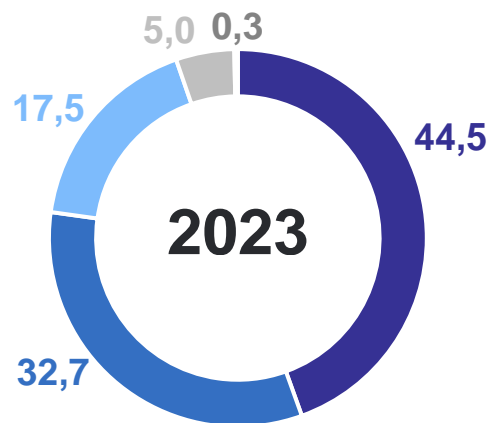
январь – октябрь
2024 г.

325,4
тыс. тонн

103,8

Видовая структура производства мяса скота
и птицы, в хозяйствах всех категорий за январь – октябрь,

в % к итогу



- Мясо птицы
- Говядина
- Свинина
- Баранина
- Другие виды скота

январь – октябрь 2024 г.

в % к январю – октябрю 2023 г.



Надоено молока

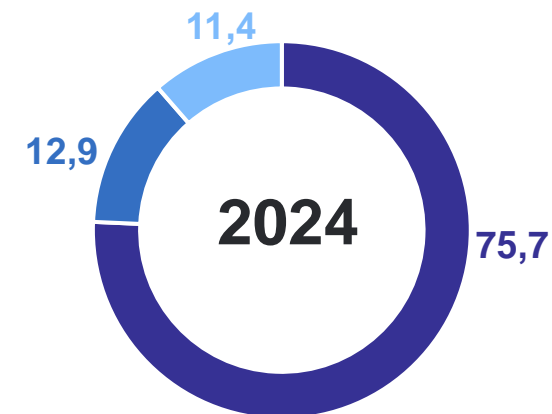
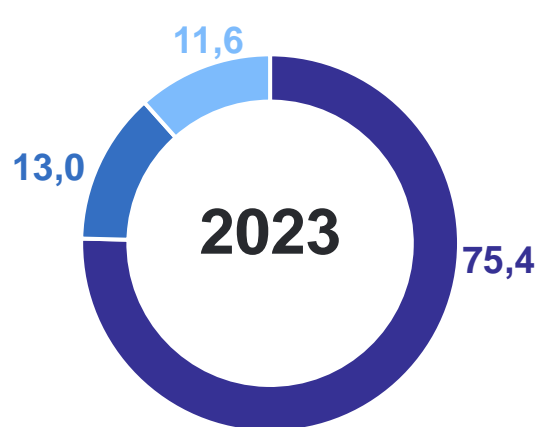
952,2 тыс. тонн **100,0**



Средний удой молока от одной коровы

4 396 кг **100,0**

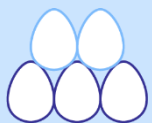
Структура производства молока по категориям хозяйств за январь – октябрь, в % от хозяйств всех категорий



● Хозяйства населения
 ● Сельскохозяйственные организации
 ● Крестьянские (фермерские) хозяйства

январь – октябрь 2024 г.

в % к январю – октябрю 2023 г.



Получено яиц

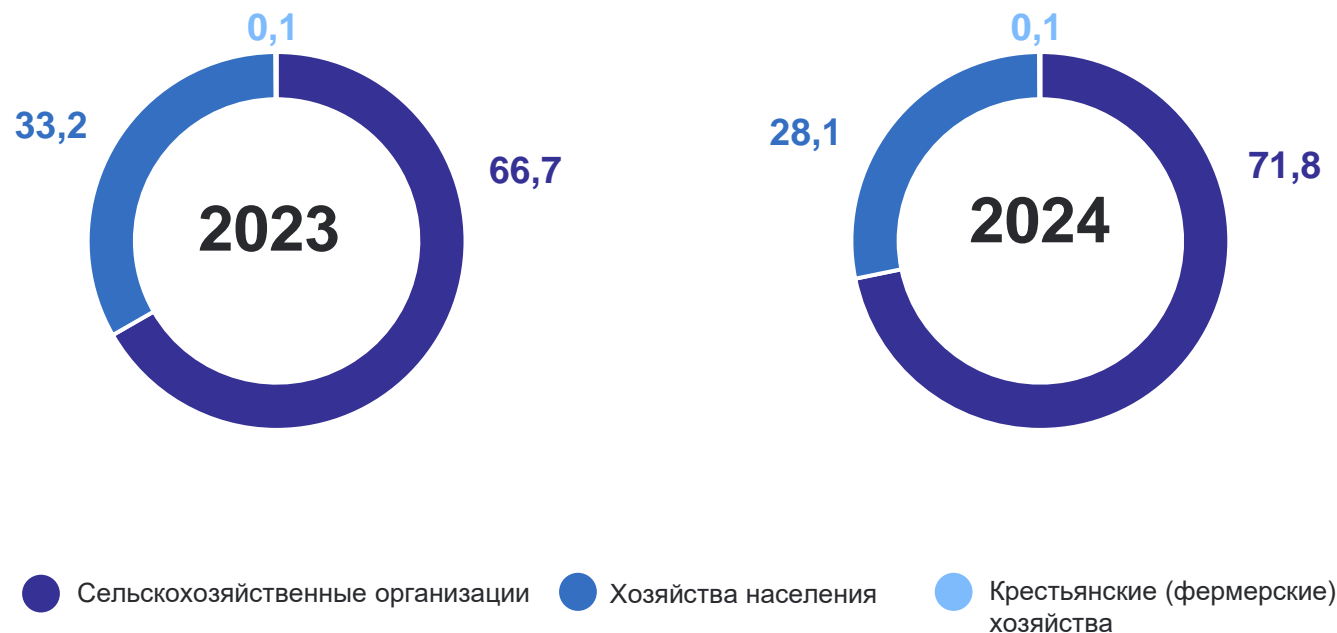
1 405,3 млн шт. **104,8**



Средняя яйценоскость от одной курицы несушки

260 яиц **100,4**

Структура производства яиц по категориям хозяйств за январь – октябрь, в % от хозяйств всех категорий



3

Реализация сельскохозяйственной
продукции

Отгружено продукции растениеводства

январь – октябрь 2024 г., тыс. тонн



**Зерновые
и зернобобовые
культуры** **7 920,3**



Подсолнечник **944,5**

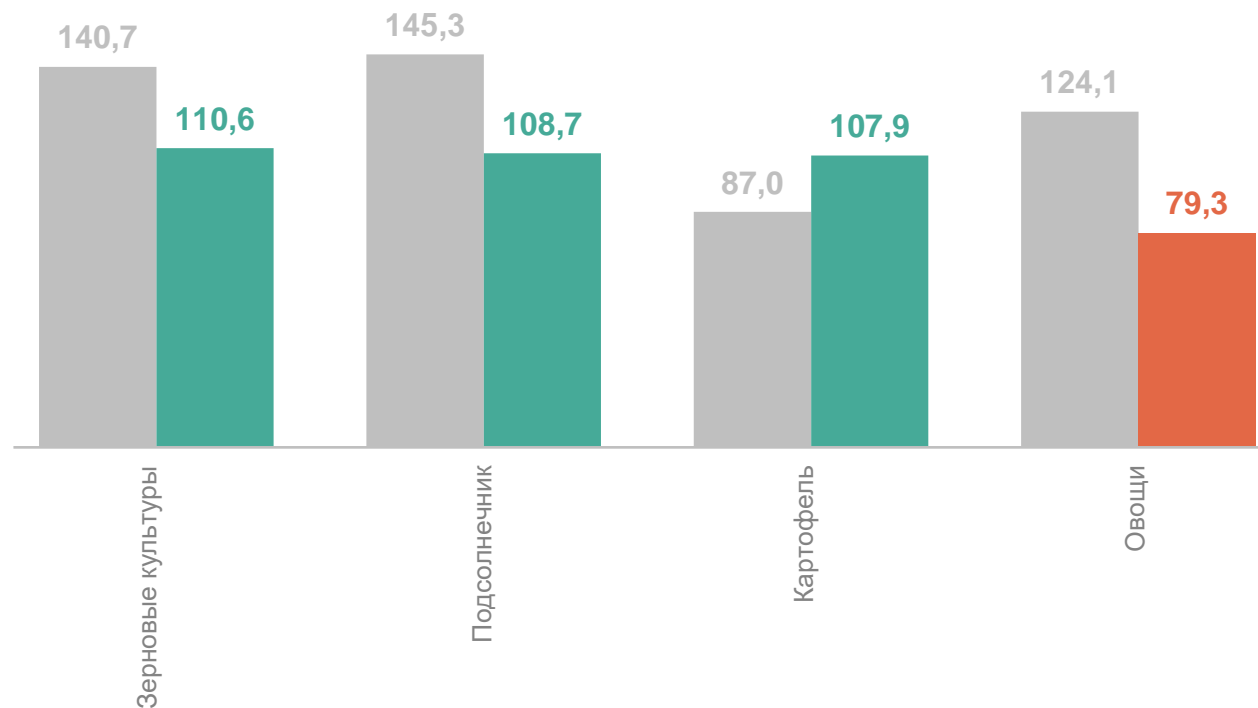


Картофель **99,9**



Овощи **45,5**

Темпы роста (снижения), в % к соответствующему периоду предыдущего года



● Январь – октябрь 2023 г.
к январю – октябрю 2022 г.

● Январь – октябрь 2024 г.
к январю – октябрю 2023 г.

Отгружено продукции животноводства

январь – октябрь 2024 г.



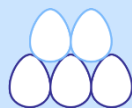
Мясо

185,7
ТЫС. ТОНН



Молоко

117,0
ТЫС. ТОНН



Яйца

987,0
МЛН ШТ.

Темпы роста (снижения), в % к соответствующему периоду предыдущего года



● Январь – октябрь 2023 г.
к январю – октябрю 2022 г.

● Январь – октябрь 2024 г.
к январю – октябрю 2023 г.

4

Рыболовство и рыбоводство

ОБОРОТ ОРГАНИЗАЦИЙ ПО ВИДУ ДЕЯТЕЛЬНОСТИ «РЫБОЛОВСТВО И РЫБОВОДСТВО»

РОСТОВСТАТ

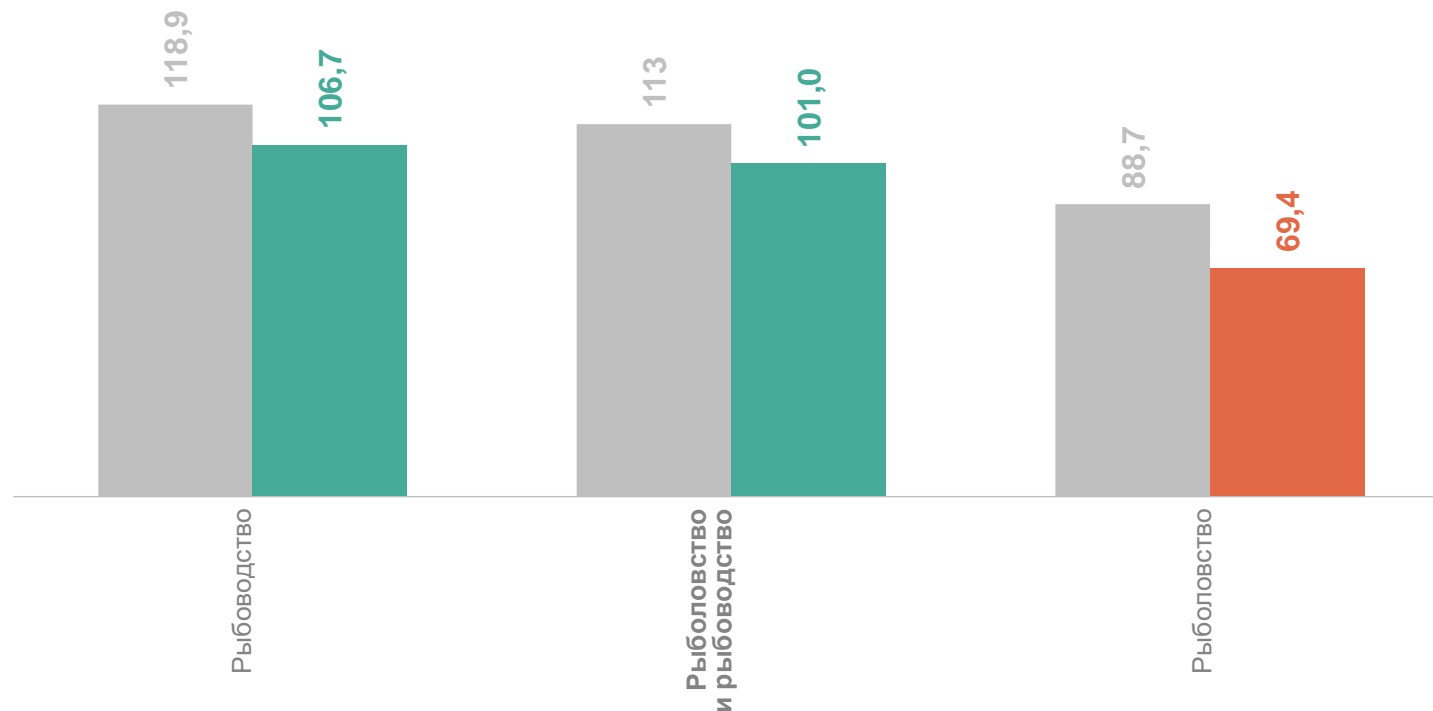
январь – октябрь 2024 г., млн руб.

Рыболовство
и рыбоводство **1 480,1**

Рыбоводство **1 324,1**

Рыболовство **156,0**

Темпы роста (снижения),
в % к соответствующему периоду предыдущего года



● Январь – октябрь 2023 г.
к январю – октябрю 2022 г.

● Январь – октябрь 2024 г.
к январю – октябрю 2023 г.

ПРОИЗВОДСТВО РЫБЫ И ПРОЧЕЙ ПРОДУКЦИИ РЫБОЛОВСТВА И РЫБОВОДСТВА

РОСТОВСТАТ

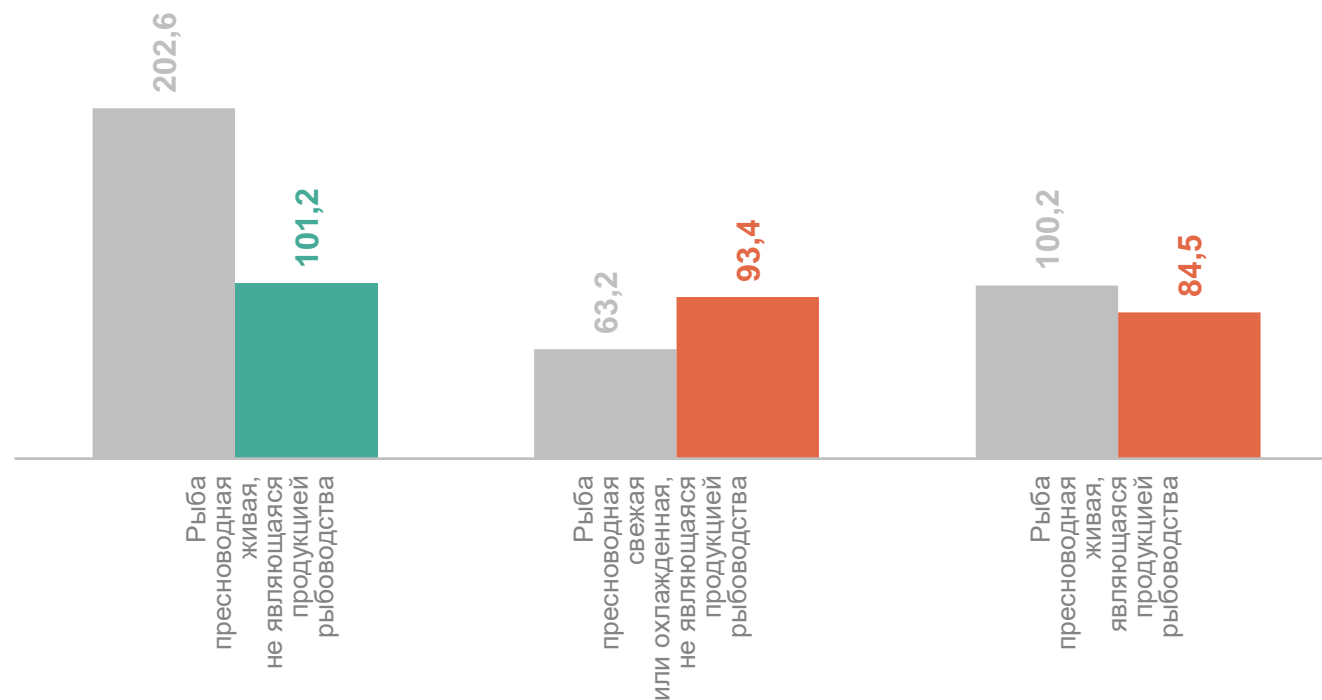
январь – октябрь 2024 г., тонн

Рыба пресноводная живая,
являющаяся продукцией
рыбоводства **6 189,7**

Рыба пресноводная свежая
или охлажденная,
не являющаяся продукцией
рыбоводства **919,9**

Рыба пресноводная живая,
не являющаяся продукцией
рыбоводства **419,1**

Темпы роста (снижения),
в % к соответствующему периоду предыдущего года



● Январь – октябрь 2023 г.
к январю – октябрю 2022 г.

● Январь – октябрь 2024 г.
к январю – октябрю 2023 г.